

Instructivo



CLÁSICAS
STANDARD



Características de Armado

Altura	0,70 Mts
Largo	3,00 Mts
Ancho	2,20 Mts
Capacidad	4600 Lts

Medidas

Características de Embalaje

Largo	1,20 Mts
Ancho	0,40 Mts
Altura	0,18 Mts
Peso	25,60 Kg

Medidas

Accesorios plásticos

Esquineros



Grandes
4 unidades

Regatones



Grande
4 unidades

Codo y Tapón de desagote



1 unidad

Tornillos



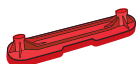
8 unidades

Tuercas



8 unidades

Base Doble



6 unidades

Medio de 25



12 unidades

Caños

Patas



CP64 (64 Cm)
4 unidades

Patas Finas



PF66 (66 Cm)
12 unidades

Largueros



L113 (113 Cm)
4 unidades

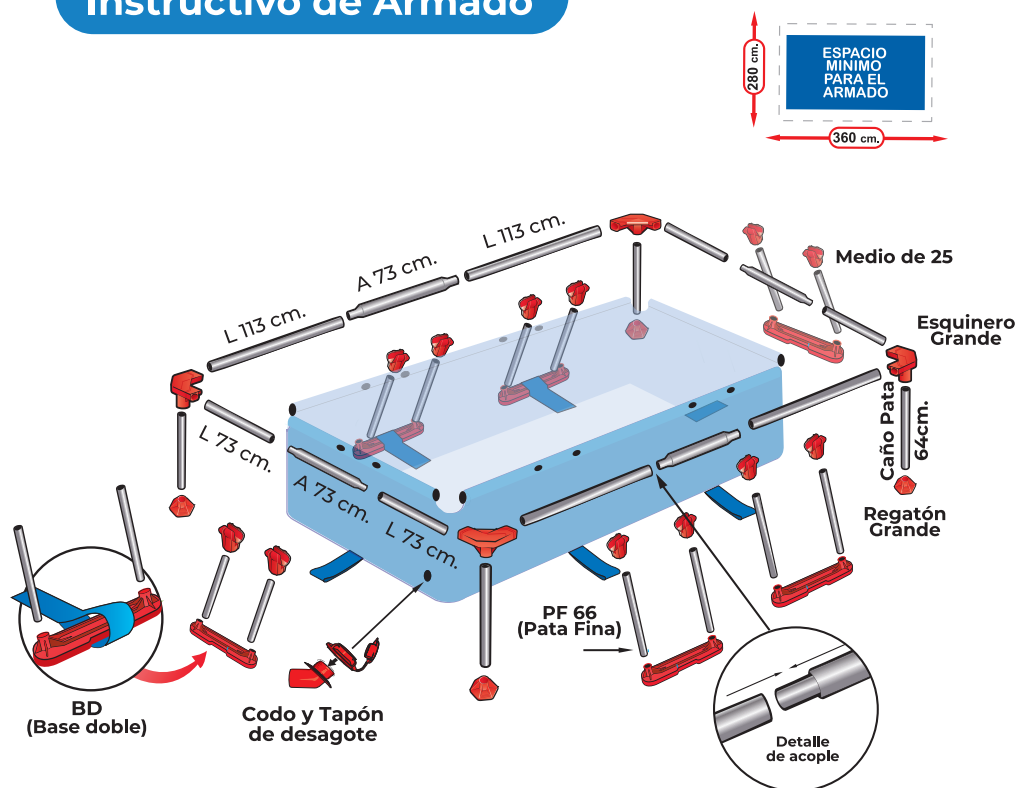
Acoples



A73 (73 Cm)
4 unidades

L73 (73 Cm)
4 unidades

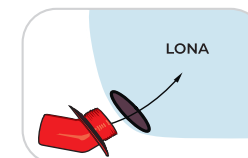
Instructivo de Armado



Armado del sistema de Desagote

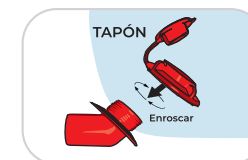
PASO 1

Coloque el codo hacia arriba.



PASO 2

Una vez introducido desde el exterior la rosca del codo enroscar el tapón hasta el tope. Luego ajustar hasta el máximo.



IMPORTANTE - Rejilla



Cuando arme la pileta vea que esté cerca de una rejilla de desagüe y que ésta se encuentre acorde con la masa líquida de la pileta a instalar.

Controle el proceso de desagote.

La empresa no se responsabilizará por inundación provocada por la deficiente evacuación de la masa líquida.

No arrastre la lona por el suelo, puede producir roturas.